



■ Vers. N46

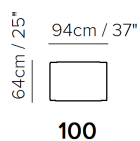
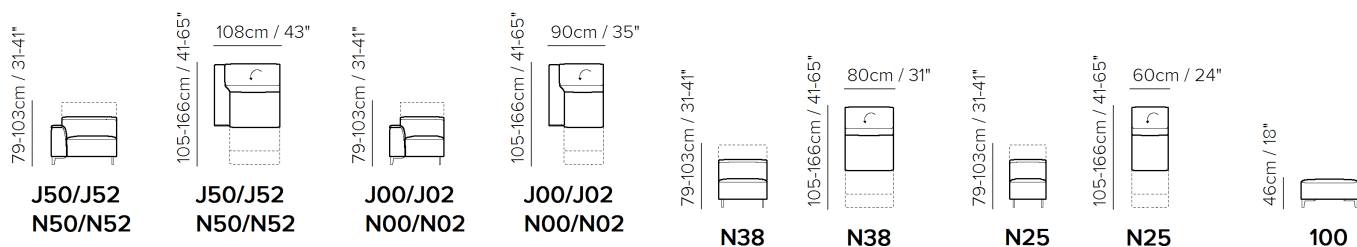
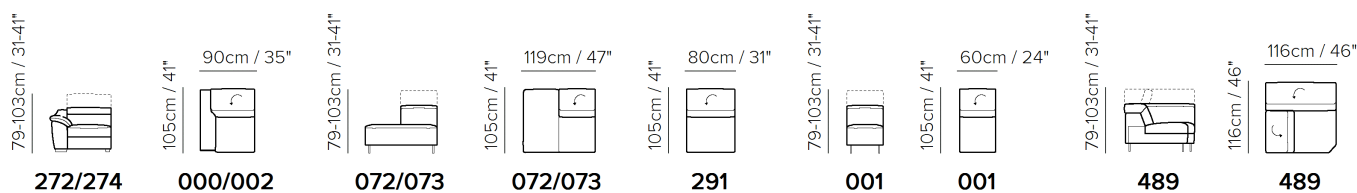
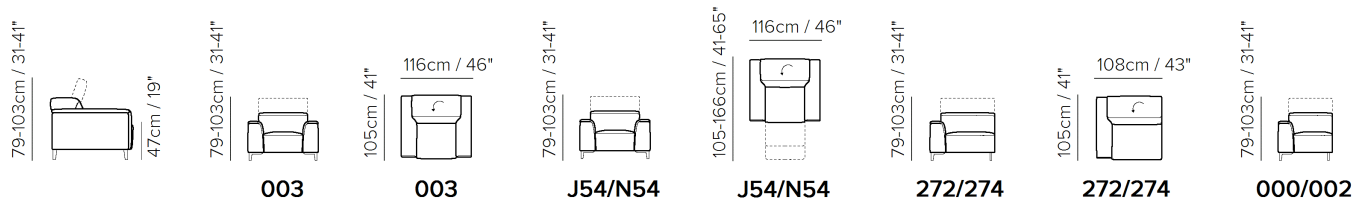


■ Vers. N46

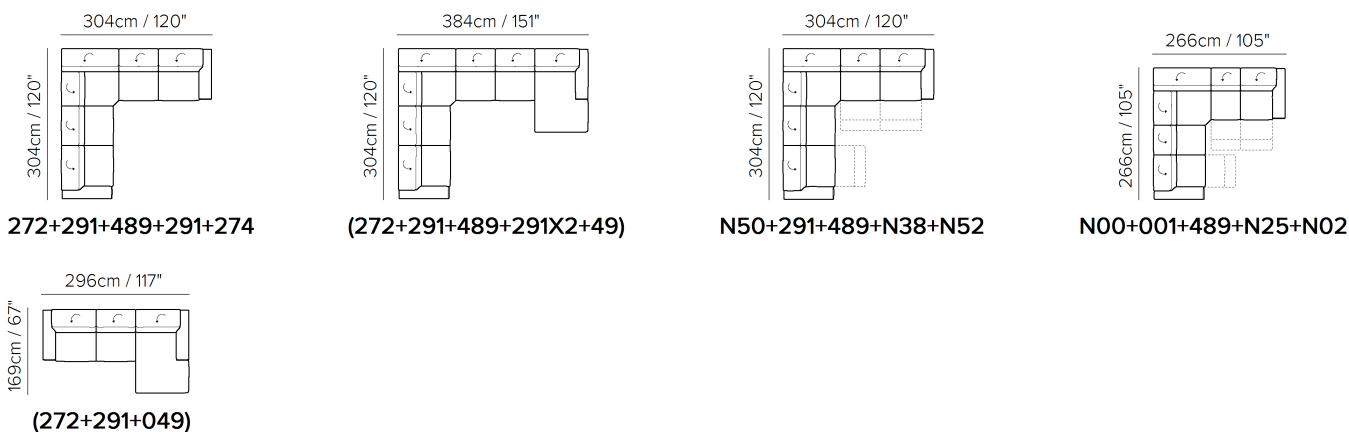


■ Vers. 072+489+001+N02







ESQUEMAS



EXEMPLOS DE COMPOSIÇÃO



ESPECIFICAÇÕES TÉCNICAS

	REVESTIMENTO	Couro <input checked="" type="checkbox"/>				
	PÉS	Madeira <input type="checkbox"/> Estofado <input type="checkbox"/>	Metal <input checked="" type="checkbox"/>	Metal <input checked="" type="checkbox"/>	Plástico <input type="checkbox"/>	Rodízios <input type="checkbox"/>
	ENCHIMENTO	Arms <input type="checkbox"/> Fibra <input checked="" type="checkbox"/> Espuma <input type="checkbox"/> Pena/Fibra Mix <input type="checkbox"/> Pena	Seat cushion <input type="checkbox"/> Fibra <input checked="" type="checkbox"/> Espuma <input type="checkbox"/> Pena/Fibra Mix <input type="checkbox"/> Pena	Back cushion <input type="checkbox"/> Fibra <input checked="" type="checkbox"/> Espuma <input type="checkbox"/> Pena/Fibra Mix <input type="checkbox"/> Pena		
	CONFORTO	Standard <input checked="" type="checkbox"/>	Firme <input type="checkbox"/>			
	Função	Cama <input type="checkbox"/>	Mecanismo elétrico <input checked="" type="checkbox"/>	Mecanismo <input checked="" type="checkbox"/>	Reclinável <input checked="" type="checkbox"/>	Assento com deslizamento <input type="checkbox"/>
	CARACTERÍSTICAS	Tachas <input type="checkbox"/>	Costura contrastante <input checked="" type="checkbox"/>	Removível <input type="checkbox"/>		

NOTAS

- A linha contrastante é aplicável somente com determinados revestimentos; tal opção é gerida diretamente no NARES
- COURO: O modelo só está disponível em couro Top Grain
- O modelo em couro é disponível a partir da categoria 15
- Modelo caracterizado pela costura em "mocassin"
- --- Versions with Jxx / Kxx are equipped with Bluetooth technology compatible with Natuzzi Sofa Control App.
- CUBICOMFORT™ Triple-Motion Technology é uma marca registrada. Denota um conjunto de elementos independentes e moveis que ativam várias partes do sofá (assento, apoios lombares, de cabeça e de pés), permitindo que cada pessoa ajuste sua posição de absoluto conforto em milímetros.
- O modelo possui botões no assento para ativar o mecanismo.
- Triplo mecanismo de movimento (vers. Nxx) que ativa o apoio para os pés, apoio de cabeça e apoio lombar.
- Modelos com mecanismo triplo possuem o botão "home" que ao ser acionado faz o produto retornar em um único movimento à posição original. O Botão "home" é o primeiro dos 3 presentes no console e é ativado com pressão contínua sobre o mesmo.
- Versões M93 (2pc) - M55 (3pc) - M46 (2pc) são feitas e enviadas em múltiplas peças separadas.
- Almofada fixa do assento (almofadas do assento estão unidas à estrutura do modelo)

NOTAS

- Almofada fixa do encosto (almofadas do encosto estão unidas à estrutura do modelo)
- Lateral do sofá não é em couro (as peças do sofá componível possuem sua lateral revestida em tecido e não em couro)
- Estrutura em madeira
- Pés desmontados (os pés estão disponíveis dentro de um Kit).
- Embalagem plástica (o modelo será envolvido em um saco de plástico)
- Pés disponíveis nas cores metal 78 (Preto Brilhante)
- Altura pés 13,0 cm